



Vorsteuer:

Wird der gewerbliche Bereich über den [Artikelverkauf](#) benutzt, muß die Vorsteuer ausgewiesen werden. Dies erfolgt bei kleineren Umsätzen quartalsweise. Die von adad95 ausgegebenen Vorsteuerdaten brauchen nur noch in das Finanzamtformular übertragen werden. Die Übermittlung erfolgt seit Februar 2003 elektronisch. Bei Klick auf den Menüpunkt **Vorsteuer** werden folgende Werte gezeigt:

		Vorsteuerausweisung								Erstellt am: 19.07.2012	
		Einnahme 7%				USt. 19%				Seite: 1/1	
BelegDatum	Belegnr.	Buchungstext	Einnahme	USt. 7%	USt. 19%	Ausgabe	Ausgabe 19%	VSt. 7%	VSt. 19%		
18.04.2012	112000002	Barverkauf	93,93 €	0,00 €	6,57 €	0,00 €	0,00 €	0,00 €	0,00 €	0,00 €	0,00 €
22.05.2012	112000003	Barverkauf	187,86 €	0,00 €	13,14 €	0,00 €	0,00 €	0,00 €	0,00 €	0,00 €	0,00 €
18.05.2012	112000004	Barverkauf	187,86 €	0,00 €	13,14 €	0,00 €	0,00 €	0,00 €	0,00 €	0,00 €	0,00 €
03.09.2012	112000009	Barverkauf	9,35 €	0,00 €	0,65 €	0,16 €	0,00 €	0,00 €	0,00 €	0,00 €	0,00 €
16.05.2012	112000040	AutoComplete/Infoboot	0,00 €	0,00 €	0,00 €	0,00 €	100,00 €	0,00 €	0,00 €	19,00 €	0,00 €
29.05.2012	112000062	Gutscheinverkauf	0,00 €	49,58 €	0,00 €	8,42 €	0,00 €	0,00 €	0,00 €	0,00 €	0,00 €
29.05.2012	112000063	Gutscheinverkauf	0,00 €	77,82 €	0,00 €	14,78 €	0,00 €	0,00 €	0,00 €	0,00 €	0,00 €
08.06.2012	112000072	Barverkauf	0,00 €	16,81 €	0,00 €	3,19 €	0,00 €	0,00 €	0,00 €	0,00 €	0,00 €
08.06.2012	112000073	Barverkauf	0,00 €	16,81 €	0,00 €	3,19 €	0,00 €	0,00 €	0,00 €	0,00 €	0,00 €
29.05.2012	112000101	Gegenbuchung Rechnung startet Gutscheinverkauf	0,00 €	-77,82 €	0,00 €	-14,78 €	0,00 €	0,00 €	0,00 €	0,00 €	0,00 €
29.05.2012	112000102	Gegenbuchung Rechnung startet Gutscheinverkauf	0,00 €	-49,58 €	0,00 €	-8,42 €	0,00 €	0,00 €	0,00 €	0,00 €	0,00 €
08.06.2012	112000118	Gegenbuchung Rechnung startet Barverkauf	0,00 €	-16,81 €	0,00 €	-3,19 €	0,00 €	0,00 €	0,00 €	0,00 €	0,00 €
Anzahl der Belege: 12		Summe:	478,99 €	17,65 €	33,51 €	3,35 €	0,00 €	0,00 €	0,00 €	19,00 €	0,00 €
Steuerpflichtige Ein- und Ausgaben mit dem Steuersatz 19%											
Einnahmen:			17,65 €	Umsatzsteuer:	3,35 €						
Ausgaben:			100,00 €	Vorsteuer:	19,00 €						
Steuerpflichtige Ein- und Ausgaben mit dem Steuersatz 7%											
Einnahmen:			478,99 €	Umsatzsteuer:	33,51 €						
Ausgaben:			0,00 €	Vorsteuer:	0,00 €						

Mandant: Der Mandant für den die Vorsteuerdaten ermittelt werden sollen.

Druckvorlage: Zeigt die ausgewählte Druckvorlage. Diese ist für die Vorsteuerdaten vorgegeben.

Exemplare: Wählen Sie  um die Anzahl der Exemplare zu erhöhen / verringern oder geben Sie alternativ eine Anzahl ein.

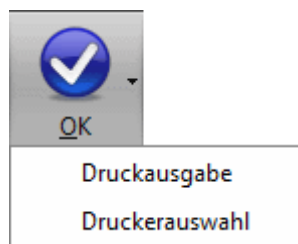
Seitenvorschau: Ist die Seitenvorschau aktiviert, so öffnet sich nach klicken der Schaltfläche **OK** ein Vorschaufenster, in dem der geplante Druck eingesehen werden kann. Ist die Seitenvorschau deaktiviert startet der Ausdruck unmittelbar nach Klick auf die Schaltfläche **OK**.


Druckdatum: Das Datum, welches auf dem Dokument abgedruckt wird. Der Standardwert ist das aktuelle Datum.


Von / bis Datum: Hier können Sie einen Zeitraum eingrenzen, in dem die Vorsteuerdaten ermittelt werden sollen.

Ohne / mit Verbuchen: Bei markierter Option **mit Verbuchen** werden alle ausgegebenen Abrechnungen als gebucht gekennzeichnet. Bei künftigen Vorsteuerausgleichen werden dann diese Belege ignoriert. Die Option **ohne Verbuchen** ermöglicht es Ihnen, sich einen Überblick über den aktuellen Stand der steuerpflichtigen Ein- und Ausgaben zu verschaffen.

Druckausgabe und Druckerauswahl:



Klick auf die Schaltfläche **OK** startet die Druckausgabe bzw. die **Seitenvorschau** des Vorsteuerdatenblatts. Mit Klick auf das Pfeilsymbol  neben der Schaltfläche können Sie die Ausgabe alternativ starten oder zusätzlich einen (anderen) Drucker auswählen. Ist die **Seitenvorschau** aktiviert, so ist eine Druckerauswahl nicht möglich.



Vorlagenauswahl:



umgestalten.

Mit Klick auf die Schaltfläche **Vorlagenauswahl** können Sie von adad95 vorgefertigte oder selbst erstellte Dokumentenvorlagen für die jeweilige Druckausgabe auswählen. Mit Klick auf die Schaltfläche **bearbeiten** können Sie diese



Hinweis: Mit adad95 ausgelieferte Vorlagen können **nicht** verändert werden(zu sehen am Schloßsymbol🔒). Um adad95 - Vorlagen zu bearbeiten, erstellen Sie eine Kopie. Veränderbare Vorlagen können mit **Rechtsklick** gelöscht, kopiert und umbenannt werden.

Weitere relevante Dokumente:

- [Zurück zum Inhaltsverzeichnis](#)
- [Artikelverkauf](#)
- [Buchungsübersicht](#)
- [Vorlagenauswahl](#)

Ihre Notizen:

